

ป้ายจราจร

ป้ายจราจร สัญลักษณ์จราจร ป้ายเตือน เครื่องหมายจราจร ภาษาอังกฤษ : **Traffic Sign** การทำตามกฎระเบียบจราจรอย่างถูกต้องจะนำมาสู่การลดปัญหาการเกิดอุบัติเหตุต่างๆ รวมถึงปัญหาการติดขัด ดังนั้นทุกคนจึงควรศึกษาเรื่องสัญลักษณ์จราจรให้เข้าใจและยังสามารถนำไปใช้สอบใบขับขี่ได้อีกด้วยนะ วันนี้ **prakanmart** จึงได้นำหัวข้อนี้มาเขียนเป็นบทความในภาษาเขียนที่เข้าใจง่ายให้ได้ศึกษากัน

ป้ายจราจรมีกี่ประเภท

ป้ายจราจรแบ่งออกเป็นทั้งหมด 3 ประเภทด้วยกันดังนี้

- ป้ายจราจรบังคับ ส่วนมากจะมีพื้นหลังสีขาว ขอบสีแดง มีเป้าหมายเพื่อให้คนทำตามเป็นป้ายกำหนด เช่น ห้ามแซง ห้ามเลี้ยวขวา เป็นต้น
- ป้ายเตือน ส่วนมากจะมีพื้นสีขาวขอบสีดำ มีเป้าหมายเพื่อเตือนผู้ขับขี่ว่ามีอะไรอยู่ข้างหน้า
- ป้ายแนะนำ มีเป้าหมายเพื่อแนะนำการเดินทางให้กับผู้ขับขี่ เช่น ทางลัด ป้ายระยะทาง เป็นต้น

สัญญาณไฟจราจร

เป็นเครื่องหมายที่เราเห็นบ่อยมากจะอยู่ตาม ทางแยก ทางเดินเท้า และสถานที่อื่นๆ เพื่อควบคุมการจราจรบนท้องถนนและผู้ที่ต้องการจะข้ามถนน บนทางแยก ทางเลี้ยว จะประกอบไปด้วย 3 สี นั่นคือ

- สีเขียว สัญญาณให้เดินรถได้ตามปกติ
- สีเหลือง ให้ชะลอรถเพื่อเตรียมหยุดรถ
- สีแดง ให้หยุดรถ
- สัญญาณจราจรพิเศษ เป็นสีเหลืองกระพริบตลอดเวลา จะอยู่ตามทางแยก ทางข้าม ที่มีรถสัญจรผ่านน้อยให้ผู้ขับขี่หรือผู้เดินเท้าระมัดระวังว่ามีทางแยกอยู่ข้างหน้านะ เช่น ไฟจราจรสำหรับคนข้ามถนน ไฟจราจรสำหรับเปลี่ยนเลน เป็นต้น

เครื่องหมายจราจร

สิ่งเหล่านี้เป็นสิ่งที่ใช้บังคับควบคุมการจราจร มีเป้าหมายเพื่อบังคับการเคลื่อนตัวของจราจร เช่น การจอด การเลี้ยว การเดินรถ การจำกัดความเร็ว หรือ อาจเป็นการแจ้งเตือน แนะนำการจราจร การทำตามเครื่องหมายจราจรสามารถลดอุบัติเหตุลงได้โดยเครื่องหมายจราจรต่างๆมีลักษณะดังนี้

Navigate

ป้ายจราจรประเภทป้ายบังคับ 1

ป้ายจราจรประเภทป้ายบังคับ 2

ป้ายจราจรประเภทเตือน

ป้ายจราจรประเภทเครื่องหมายบนพื้นทาง






ป้ายจราจรประเภทเครื่องหมายลูกศรบนพื้น

ป้ายจราจรประเภทป้ายบังคับ 1 และ รูปภาพเครื่องหมายจราจร		
ป้ายบังคับที่แสดงความหมายตามรูปแบบและลักษณะที่กำหนดและป้ายบังคับที่แสดงด้วยข้อความหรือสัญลักษณ์		
สัญลักษณ์	ลักษณะชื่อเรียก	ความหมาย
	ป้ายหยุด	รถทุกชนิดจะต้องหยุดเมื่อเห็นป้ายนี้ เมื่อเห็นว่าปลอดภัยแล้ว จึงขับรถไปต่อได้อย่างระมัดระวัง
	ป้ายให้ทาง	รถทุกชนิดจะต้องให้ทางแก่คนเดินเท้าและรถคันหน้าผ่านไปก่อน เมื่อเห็นว่าไม่มีสิ่งกีดขวางแล้วค่อยขับรถไปต่ออย่างระมัดระวัง
	ป้ายให้รถสวนทางมาก่อน	รถทุกชนิดจะต้องหยุดตรงป้าย เพื่อให้รถที่กำลังแล่นสวนทางมาก่อน หากเห็นว่ารถข้างหน้าหยุดรออยู่ก่อนแล้วให้ผู้ขับขี่หยุดรอถัดมาตามลำดับ จนกระทั่งรถที่สวนทางมาผ่านไปหมดแล้ว จึงสามารถไปต่อได้
	ป้ายห้ามแซง	ห้ามแซงรถทุกชนิดคันหน้าในเขตห้ามแซงที่ติดตั้งป้ายเอาไว้

	ป้ายห้ามเข้า	ห้ามรถทุกชนิดเข้าไปในพื้นที่ที่ติดตั้งป้ายห้ามเข้า
	ป้ายห้ามกลับรถไปทางขวา	ห้ามรถทุกชนิดกลับรถทางขวาไม่ว่าจะวิธีใด
	ป้ายห้ามกลับรถไปทางซ้าย	ห้ามรถทุกชนิดกลับรถทางซ้ายไม่ว่าจะวิธีใด
	ป้ายห้ามเลี้ยวซ้าย	ห้ามรถทุกชนิดเลี้ยวรถไปทางซ้าย
	ป้ายห้ามเลี้ยวขวา	ห้ามรถทุกชนิดเลี้ยวรถไปทางขวา
	ป้ายห้ามรถยนต์	ห้ามรถยนต์ทุกชนิดเข้าไปในพื้นที่ที่ติดตั้งป้าย
	ป้ายห้ามรถบรรทุก	ห้ามรถบรรทุกเข้าไปในพื้นที่ที่ติดตั้งป้าย
	ป้ายห้ามรถจักรยานยนต์	ห้ามรถจักรยานยนต์เข้าไปในพื้นที่ที่ติดตั้งป้าย
	ป้ายห้ามรถยนต์สามล้อ	ห้ามรถยนต์สามล้อเข้าไปในพื้นที่ที่ติดตั้งป้าย เช่น รถตุ๊กตุ๊ก

	<p>ป้ายห้ามรถสามล้อ</p>	<p>ห้ามรถสามล้อผ่านเข้าไปในพื้นที่ที่ติดตั้งป้าย ส่วนใหญ่จะเห็นได้จากสะพานข้ามแยก หรือ เขตอุตสาหกรรมที่ท่องเที่ยว</p>
	<p>ป้ายห้ามรถจักรยาน</p>	<p>ห้ามรถจักรยานผ่านเข้าไปในพื้นที่ที่ติดตั้งป้าย มักจะพบในพื้นที่ที่ขรุขระ หรือทางอันตราย</p>
	<p>ป้ายห้ามล้อเลื่อนลากเข็น</p>	<p>ห้ามล้อเลื่อนลากเข็นผ่านเข้าไปในพื้นที่ที่ติดตั้งป้าย ไม่ว่าจะด้วยวิธีใดๆก็ตาม</p>
	<p>ป้ายห้ามรถยนต์ที่ใช้ในการเกษตร</p>	<p>ห้ามรถยนต์ที่ใช้ในการเกษตรทุกชนิดผ่านเข้าไปในพื้นที่ที่ติดตั้งป้าย ส่วนใหญ่จะพบบริเวณที่ทำให้ถนนทรุดตัวได้ เพราะล้อไม่ได้ถูกออกแบบมาเพื่อ วิ่งบนถนนปกติ</p>
	<p>ป้ายห้ามรถจักรยานยนต์และรถยนต์</p>	<p>ห้ามรถจักรยานยนต์และรถยนต์ทุกชนิดผ่านเข้าไปในพื้นที่ที่ติดตั้งป้าย</p>
	<p>ป้ายห้ามรถจักรยาน รถสามล้อ รถจักรยานยนต์</p>	<p>ห้ามรถจักรยาน รถสามล้อ รถจักรยานยนต์ ผ่านเข้าไปในพื้นที่ที่ติดตั้งป้าย</p>
	<p>ป้ายห้ามใช้เสียง</p>	<p>ห้ามใช้เสียงสัญญาณหรือทำให้เกิดเสียงที่ก่อการรบกวนไม่ว่าด้วยวิธีใดๆ ในพื้นที่ที่ติดตั้งป้าย ส่วนใหญ่จะพบตาม สถานที่ราชการ เช่น โรงเรียน</p>
	<p>ป้ายห้ามคน หรือ ป้ายห้ามคนเข้า</p>	<p>ป้ายห้ามคนเข้า ห้ามคนผ่านเข้าไปในเขตทางที่ติดตั้งป้ายไม่ว่าด้วยวิธีการใดๆก็ตาม</p>
	<p>ป้ายห้ามจอด</p>	<p>ห้ามจอดรถทุกชนิดระหว่างแนวนั้น เว้นแต่การรับ – ส่งคน หรือสิ่งของชั่วคราวซึ่งต้องทำโดยเร็ว</p>

	ป้ายห้ามหยุดรถ	ห้ามหยุดรถหรือจอดตรงแนวนั้นเด็ดขาดส่วนใหญ่จะเป็นถนนสองเลนหากจอดแล้วอาจทำให้เกิดอุบัติเหตุได้
	ป้ายหยุดตรวจ	ให้รถทุกชนิดหยุดเพื่อให้เจ้าหน้าที่ตรวจสอบและเคลื่อนรถได้เมื่อเจ้าหน้าที่อนุญาต
	ป้ายจำกัดความเร็ว	ห้ามให้ผู้ขับขี่รถทุกชนิดใช้ความเร็วเกินกว่าที่กำหนดเป็นกิโลเมตรต่อชั่วโมงจนกว่าจะพ้นระยะที่สุดที่จำกัดความเร็ว
	ป้ายห้ามรถหนักเกินกำหนด	ห้ามรถทุกชนิดที่มีน้ำหนักเกินเมื่อรวมน้ำหนักรถกับน้ำหนักบรรทุกเกินกว่าที่กำหนดไว้เป็นต้น เข้าไปยังพื้นที่ที่ติดตั้งป้าย
	ป้ายห้ามรถกว้างเกินกำหนด	ห้ามรถทุกชนิดที่มีขนาดกว้างเกินกำหนดเป็น เมตร ตามจำนวนเลขในเครื่องหมายนั้น เข้าไปในพื้นที่ที่ติดตั้งป้าย
	ป้ายห้ามรถสูงเกินกำหนด	ห้ามรถทุกชนิดที่มีความสูงของรวมทั้งของที่บรรทุกเกินกว่ากำหนดเป็น เมตร ตาม จำนวนเลข ในเครื่องหมายเข้าไปในเขตทางหรืออุโมงค์ที่ติดตั้งป้าย
	ป้ายให้เดินรถทางเดียวไปข้างหน้า	ให้รถทุกชนิดขับรถตรงไปตามทิศทางที่ป้ายกำหนด หรือเดินรถทางเดียว
	ป้ายทางเดินรถทางเดียวไปทางซ้าย	ให้รถทุกชนิดขับรถไปทางซ้ายทางเดียว
	ป้ายทางเดินรถทางเดียวไปทางขวา	ให้รถทุกชนิดขับรถไปทางขวาทางเดียว

	ป้ายให้ชิดซ้าย	ให้รถทุกชนิดขับรุดผ่านไปทางซ้ายของป้าย
	ป้ายให้ชิดขวา	ให้รถทุกชนิดขับรุดผ่านไปทางขวาของป้าย
	ป้ายให้เลี้ยวซ้าย	ป้ายให้เลี้ยวซ้าย บังคับให้รถทุกชนิดขับรุดเลี้ยวไปทางซ้ายทางเดียว
	ป้ายให้เลี้ยวขวา	ป้ายบังคับ ให้รถทุกชนิดขับรุดเลี้ยวไปทางขวาทางเดียว
	ป้ายให้เลี้ยวซ้ายหรือเลี้ยวขวา	ให้รถทุกชนิดสามารถขับรุดไปทางซ้าย หรือไปทางขวา
	ป้ายให้ไปทางซ้ายหรือทางขวา	ให้รถทุกชนิดขับรุดผ่านไปทางด้านซ้ายหรือทางด้านขวาของป้าย
	ป้ายวงเวียน	ให้รถทุกชนิดเดินทางซ้ายของวงเวียนและรถที่เริ่มจะเข้าสู่ทางร่วมบริเวณวงเวียนต้องหยุดให้สิทธิแก่รถที่เล่นอยู่ในทางรอบวงเวียนไปก่อน ห้ามขับรถแทรกหรือตัดหน้ารถที่อยู่ในทางรอบบริเวณวงเวียน หากเกิดอุบัติเหตุให้ดู ฝ่ายผิด จากเลนหรือเส้นทางที่ขับมา
	ป้ายสุดเขตบังคับ	พ้นสุดระยะที่บังคับตามความหมายของป้ายบังคับที่ติดตั้งไว้ก่อน อาทิเช่น ป้ายจำกัดความเร็ว